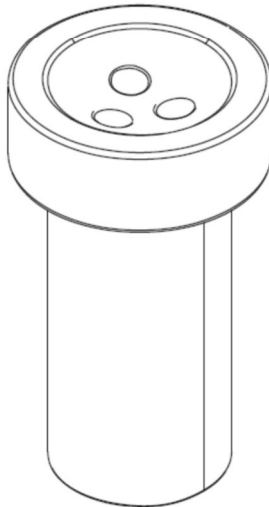


ANLEITUNG

COZY TANK

SAUNA-LUFTBEFEUCHTER

ARTIKELNUMMER	FÜLLVOLUMEN	GRÖSSE
HP01-070	0,7 Liter	110 x 110 x 230 mm



ZYLINDRISCH

DEUTSCH

Cozy Tanks werden mit Wasser befüllt und in den Ofen eingesetzt, um die Luftfeuchtigkeit im Saunaraum zu erhöhen.

- 1 Entfernen Sie so viele Steine von der Oberseite des Ofens, dass der Cozy Tank eingesetzt werden kann.
- 2 Setzen Sie den Cozy-Tank-Behälter zwischen den Heizelementen ein. Stellen Sie sicher, dass der Cozy-Tank eben steht. (Siehe Abb. 1)
- 3 Setzen Sie die Cozy-Tank-Abdeckung auf. (Siehe Abb. 2)

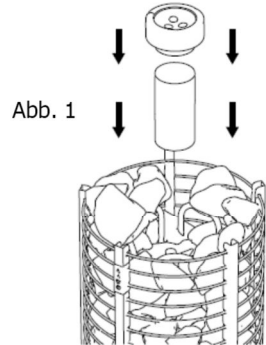
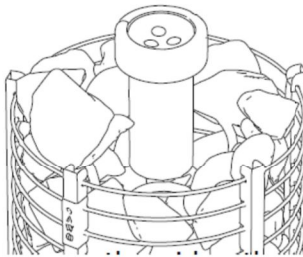
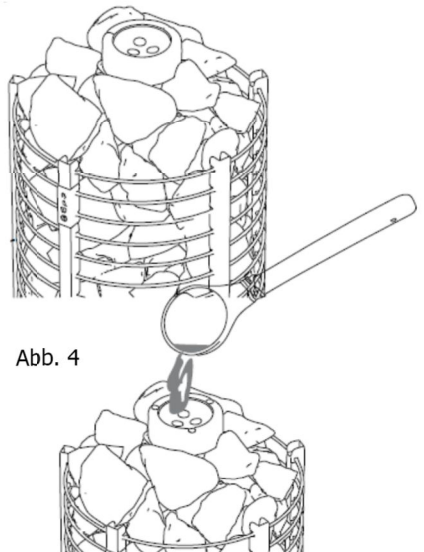
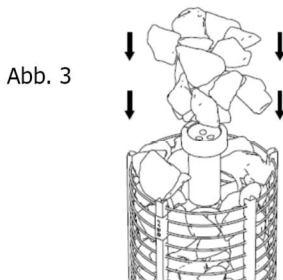


Abb. 2



- 4 Platzieren Sie Steine an den Seiten des Cozy Tank. (Siehe Abb. 3)



- 5 Füllen Sie vor dem Saunagang oder während des Saunagangs Wasser in den Cozy Tank, um die Luftfeuchtigkeit im Saunaraum zu erhöhen. (Siehe Abb. 4)